



**Level II Πιστόλι**  
**ΕΛΠΣ - ΠΡΩΤΑΘΛΗΜΑΤΙΚΟ Level 2 - Α΄ ΖΩΝΗΣ**  
**9 στάδια, 152+ σφαίρες**



# Στάδιο 1 - "Στάδιο 1"

**RULES:** Practical Shooting Handbook, Latest Edition

**COURSE DESIGNER:**

**Χέρια Χαλαρά στο πλάι, όπλο γεμάτο - οπλισμένο**


## Stage Procedure

Με το ηχητικό σήμα ο σκοπευτής βάλει προς τους στόχους εντός της οριοθετημένης περιοχής, με όποια σειρά επιθυμεί.

## Scoring:

**Scoring** 30 rounds, 150 points.

**Targets:** 13 IPSC 2 M.P.P 2 M.P 4 NS



# Στάδιο 2 - "Στάδιο 2"

RULES: Practical Shooting Handbook, Latest Edition

COURSE DESIGNER:

**Χέρια Χαλαρά στο πλάι, όπλο ΑΔΕΙΟ.**

**Οι μύτες των ποδιών ακουμπούν στο σημείο START.**

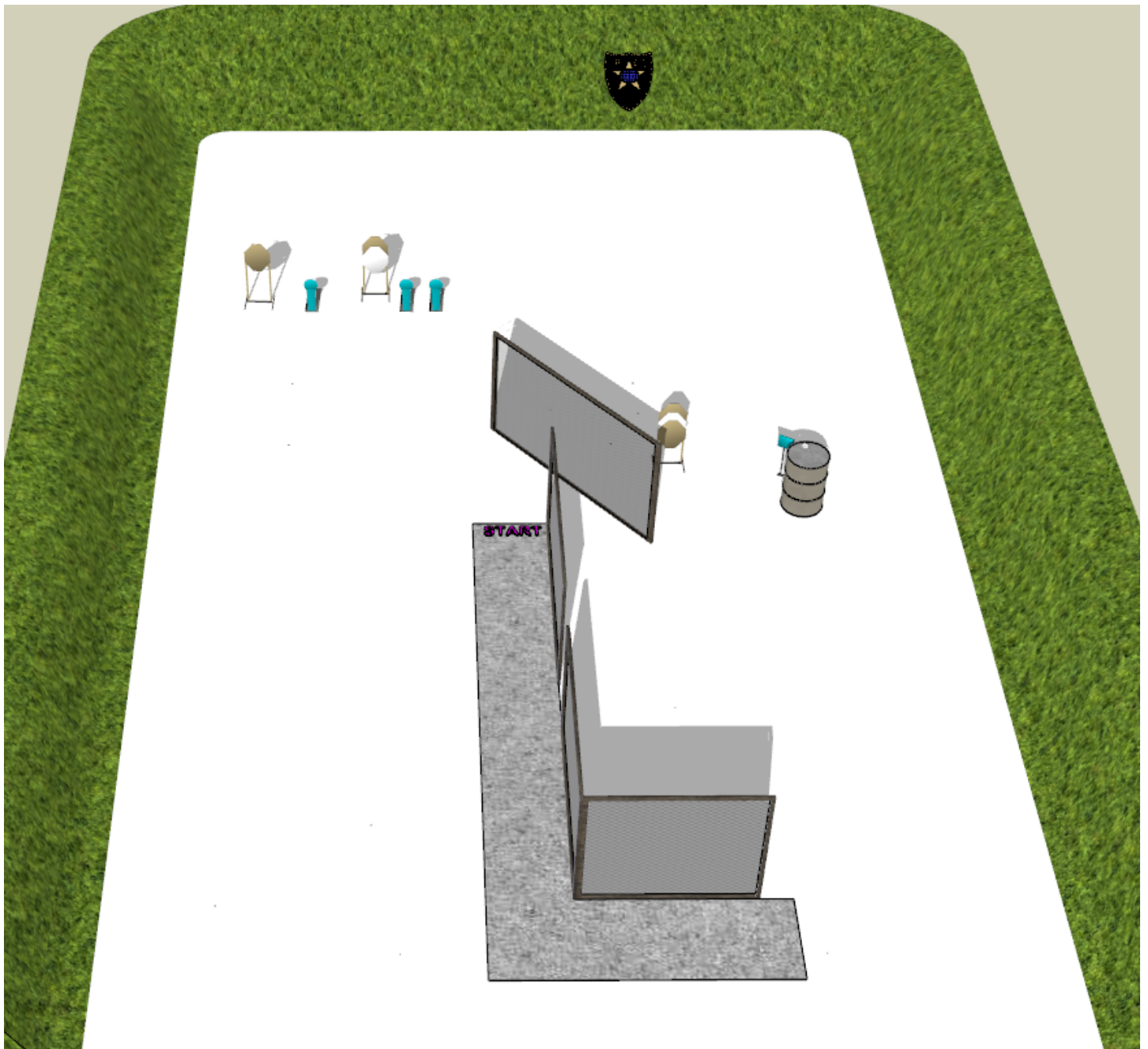
## Stage Procedure

Με το ηχητικό σήμα ο σκοπευτής βάλλει προς τους στόχους εντός της οριοθετημένης περιοχής, με όποια σειρά επιθυμεί.

## Scoring:

**Scoring** 12 rounds, 60 points.

**Targets:** 4 IPSC 3 M.P.P 1 M.P 2 NS



# Στάδιο 3 - "Στάδιο 3"

RULES: Practical Shooting Handbook, Latest Edition

COURSE DESIGNER:

Χέρια Χαλαρά στο πλάι, όπλο γεμάτο - οπλισμένο

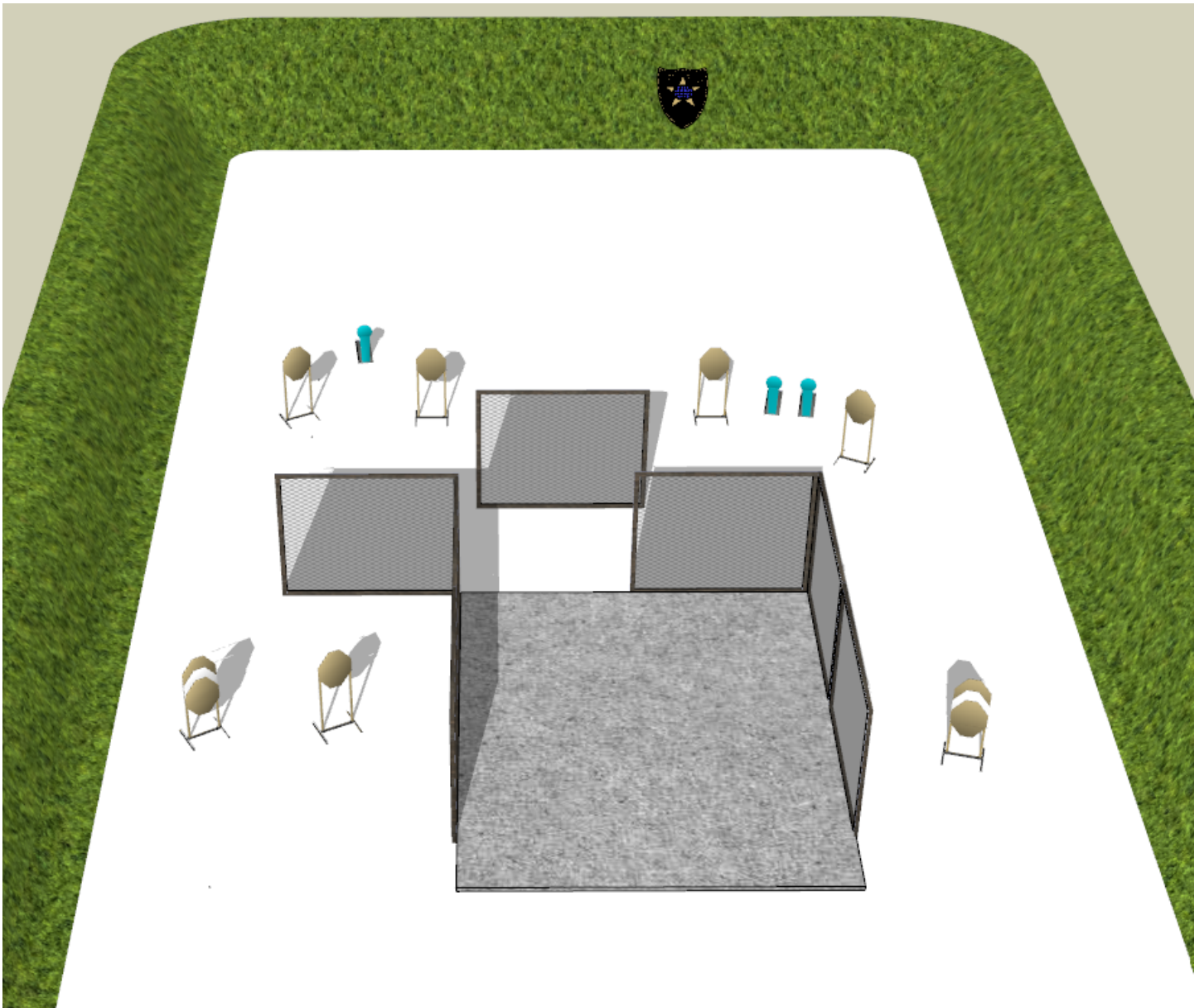
## Stage Procedure

Με το ηχητικό σήμα ο σκοπευτής βάλλει προς τους στόχους εντός της οριοθετημένης περιοχής, με όποια σειρά επιθυμεί.

## Scoring:

**Scoring** 21 rounds, 105 points.

**Targets:** 9 IPSC 3 M.P.P 2 NS



# Στάδιο 4 - "Στάδιο 4"

RULES: Practical Shooting Handbook, Latest Edition

COURSE DESIGNER:

Χέρια Χαλαρά στο πλάι, όπλο γεμάτο - οπλισμένο


## Stage Procedure

Με το ηχητικό σήμα ο σκοπευτής βάλλει προς τους στόχους εντός της οριοθετημένης περιοχής, με όποια σειρά επιθυμεί ΜΟΝΟ ΜΕ ΤΟ ΔΥΝΑΤΟ ΧΕΡΙ.

## Scoring:

**Scoring** 11 rounds, 55 points.

**Targets:** 5 IPSC 1 M.P.P



# Στάδιο 5 - "Στάδιο 5"

RULES: Practical Shooting Handbook, Latest Edition

COURSE DESIGNER:

Χέρια Χαλαρά στο πλάι, όπλο γεμάτο - οπλισμένο

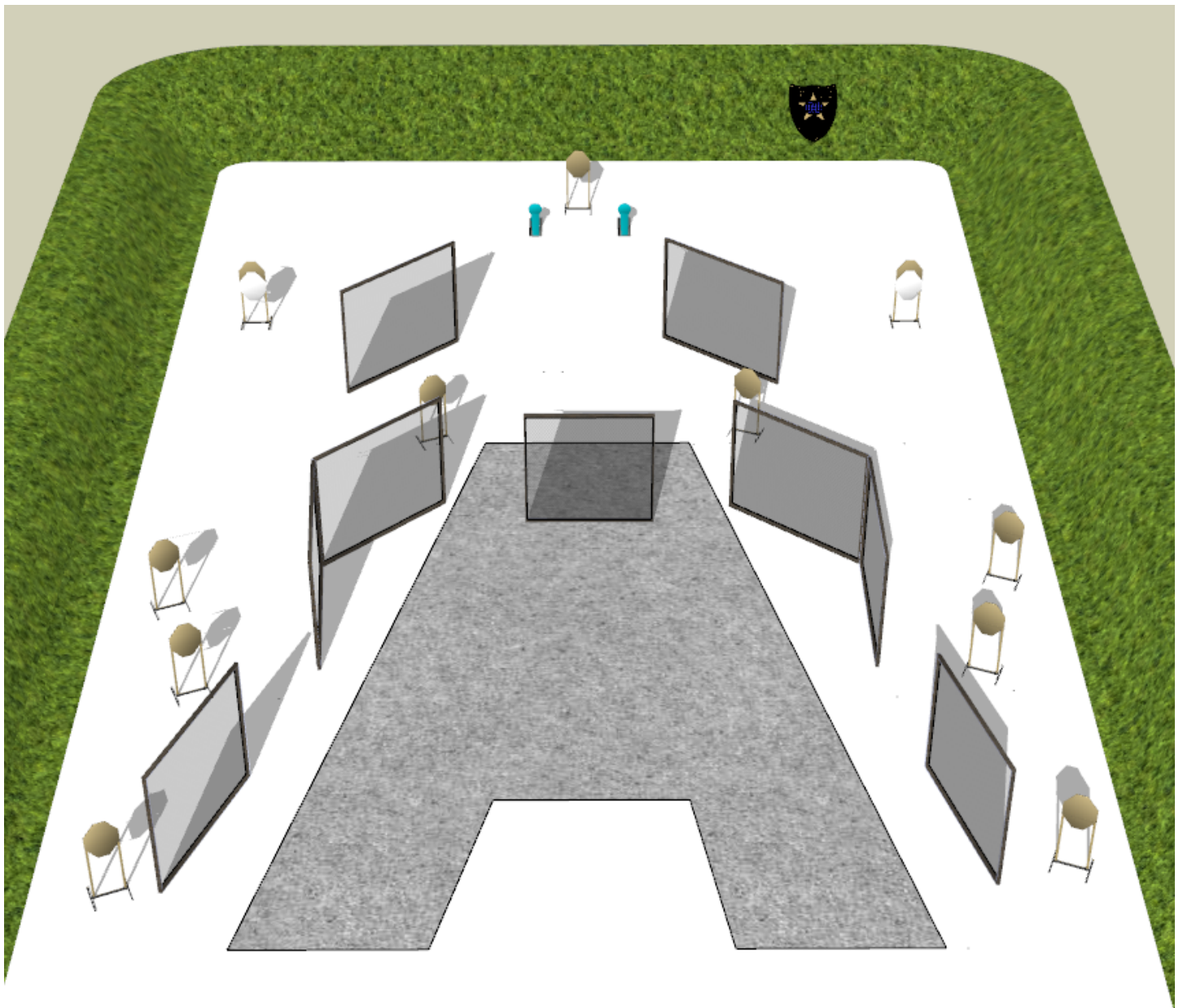
## Stage Procedure

Με το ηχητικό σήμα ο σκοπευτής βάλλει προς τους στόχους εντός της οριοθετημένης περιοχής, με όποια σειρά επιθυμεί.

## Scoring:

**Scoring** 24 rounds, 120 points.

**Targets:** 11 IPSC 2 M.P.P 2 NS



# Στάδιο 6 - "Στάδιο 6"

**RULES:** Practical Shooting Handbook, Latest Edition

**COURSE DESIGNER:**

**Χέρια Χαλαρά στο πλάι, όπλο γεμάτο - οπλισμένο**

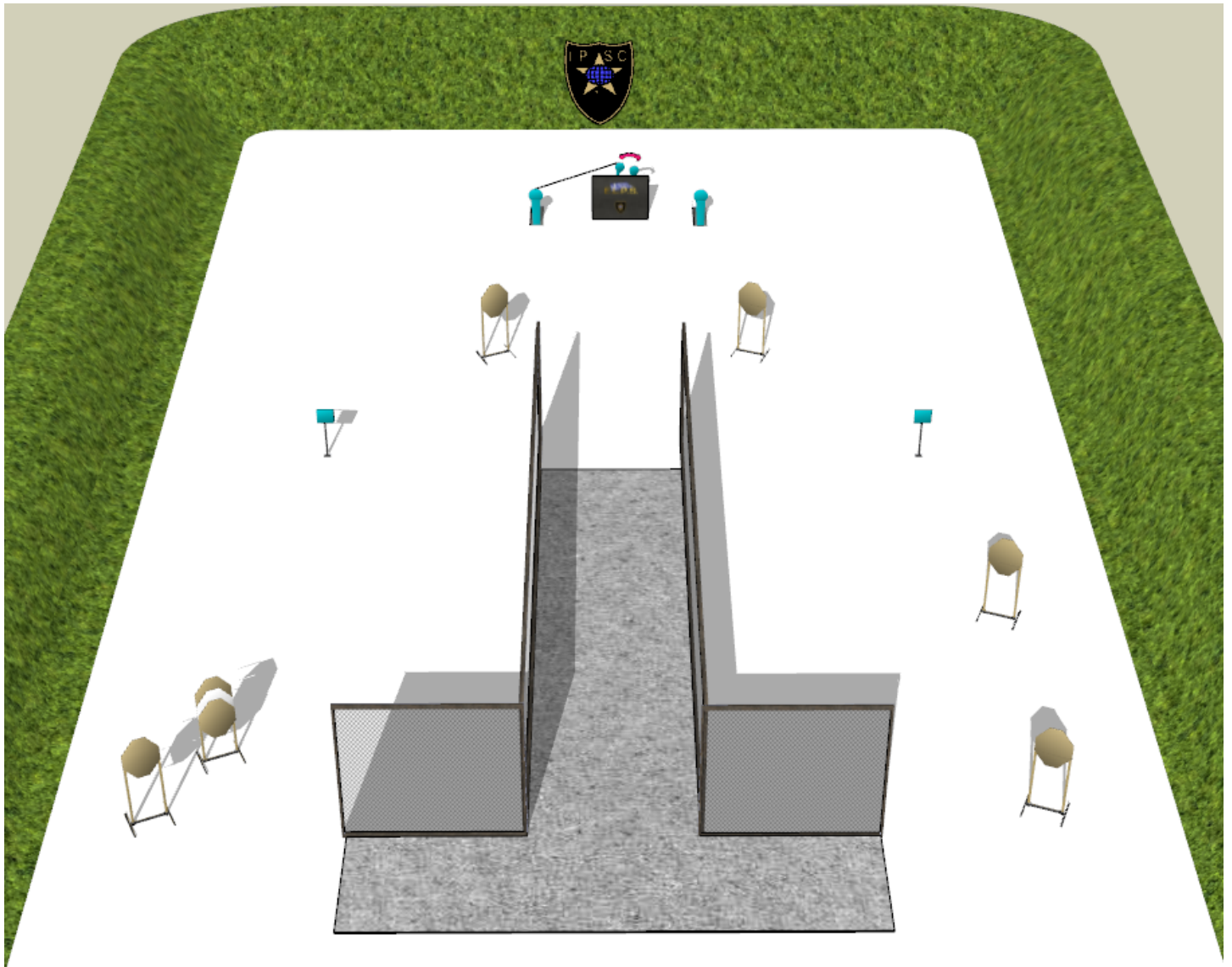
## Stage Procedure

Με το ηχητικό σήμα ο σκοπευτής βάλλει προς τους στόχους εντός της οριοθετημένης περιοχής, με όποια σειρά επιθυμεί. Το αριστερό Mini Popper ενεργοποιεί δύο κινούμενα metal plate τα οποία παραμένουν ορατά.

## Scoring:

**Scoring** 20 rounds, 100 points.

**Targets:** 7 IPSC 2 M.P.P 4 M.P 1 NS



# Στάδιο 7 - "Στάδιο 7"

**RULES:** Practical Shooting Handbook, Latest Edition

**COURSE DESIGNER:**

**Χέρια Χαλαρά στο πλάι, όπλο γεμάτο - οπλισμένο**

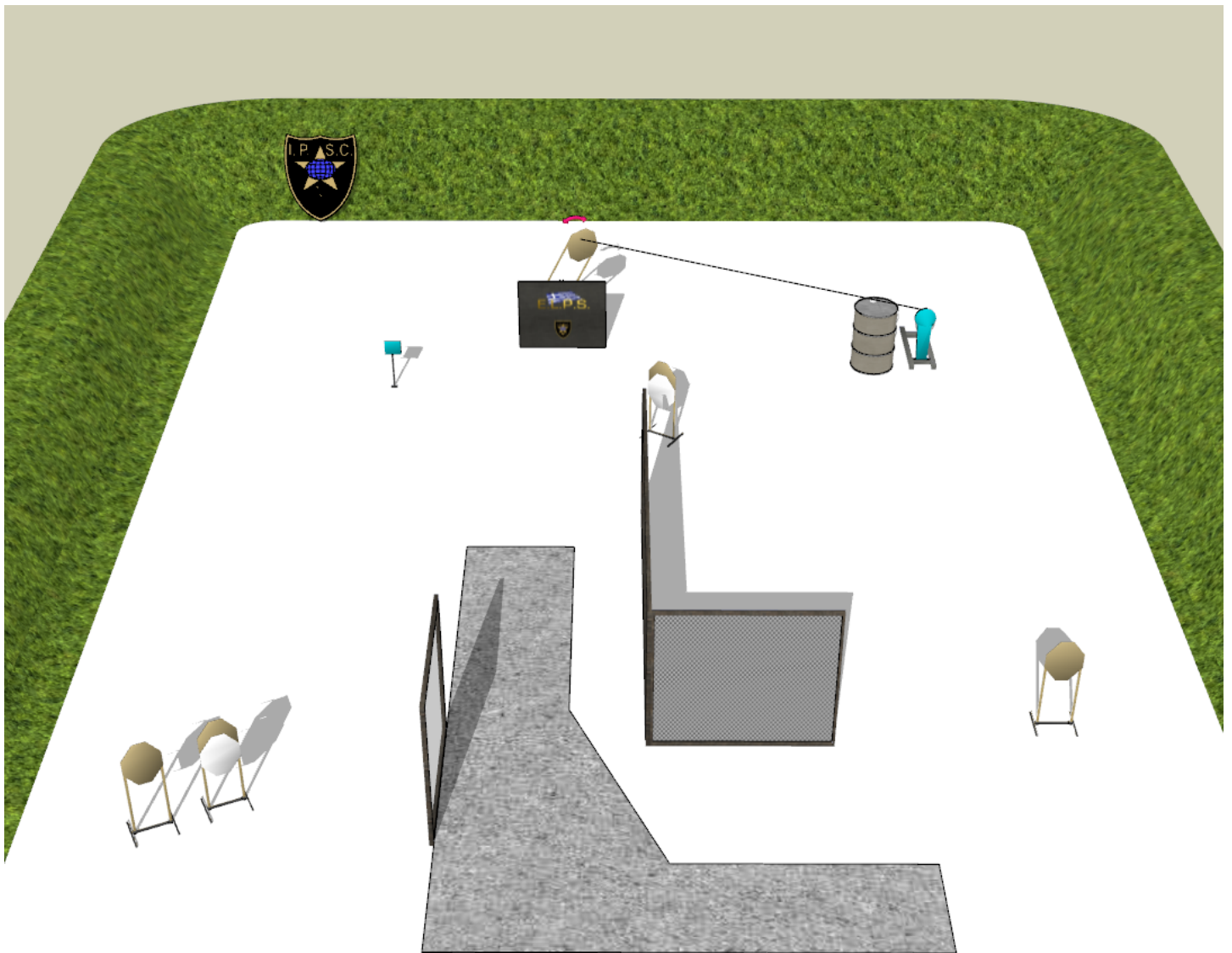
## Stage Procedure

Με το ηχητικό σήμα ο σκοπευτής βάλλει προς τους στόχους εντός της οριοθετημένης περιοχής, με όποια σειρά επιθυμεί. Το δεξί Classic Popper ενεργοποιεί τον αριστερό κινούμενο στόχο.

## Scoring:

**Scoring** 12 rounds, 60 points.

**Targets:** 5 IPSC 1 P.P 1 M.P 2 NS





# Στάδιο 8 - "Στάδιο 8"

**RULES:** Practical Shooting Handbook, Latest Edition

**COURSE DESIGNER:**

**Χέρια Χαλαρά στο πλάι, όπλο γεμάτο - οπλισμένο.**

**Οι φτέρνες των ποδιών ακουμπούν στο σημείο START**

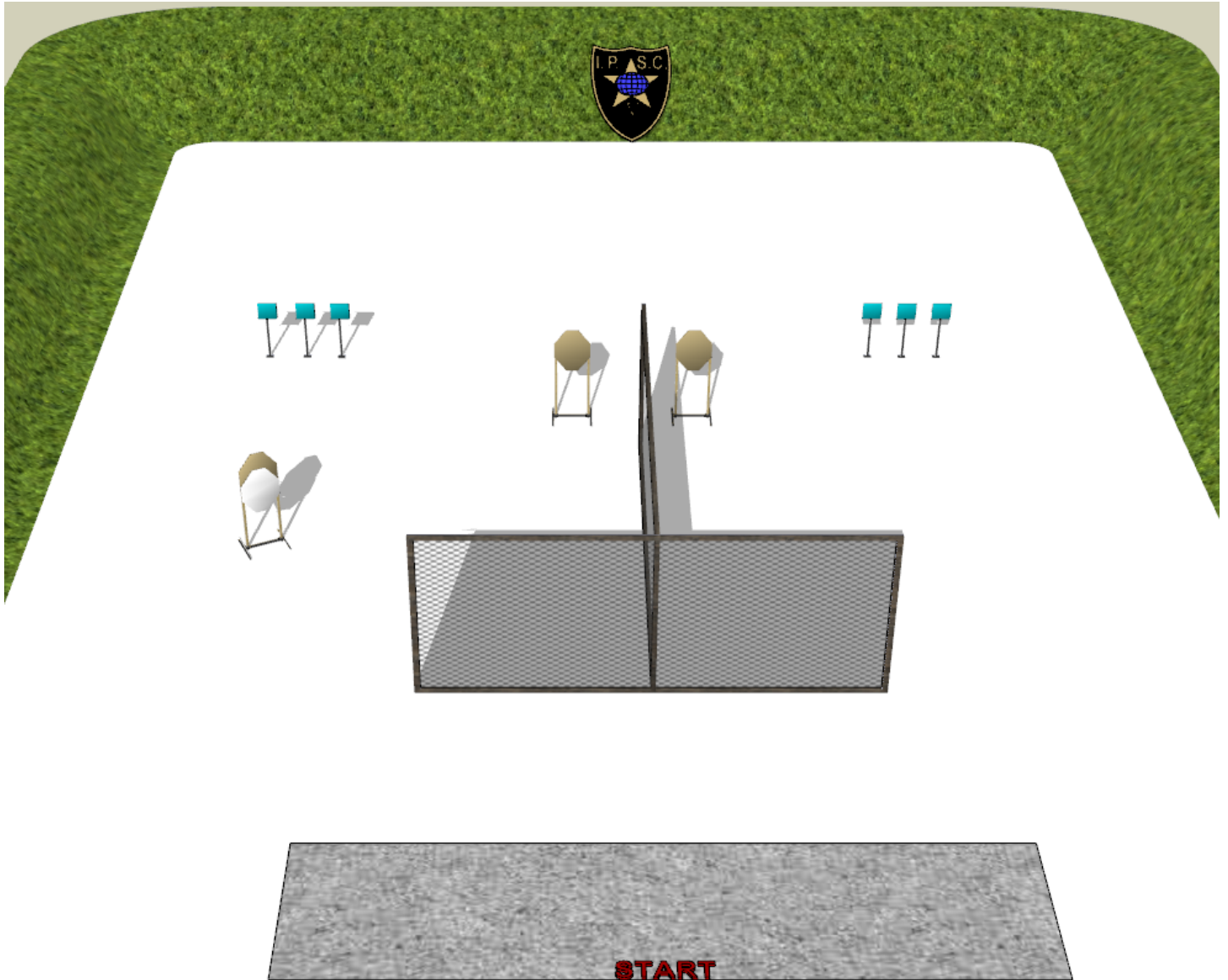
## Stage Procedure

Με το ηχητικό σήμα ο σκοπευτής βάλλει προς τους στόχους εντός της οριοθετημένης περιοχής, με όποια σειρά επιθυμεί.

## Scoring:

**Scoring** 12 rounds, 60 points.

**Targets:** 3 IPSC 6 M.P 1 NS



Χέρια Χαλαρά στο πλάι, όπλο γεμάτο - οπλισμένο

### Stage Procedure

Μετά το ηχητικό σήμα ο σκοπευτής βάλει τους στόχους από όπου είναι ορατοί κινούμενος εντός οριοθετημένης περιοχής.

### Scoring:

**Scoring** 10 rounds, 50 points.

**Targets:** 4 IPSC 2 P.P

